

ΥΠ. ΠΑΙΔΕΙΑΣ ΚΑΙ ΘΡΗΣΚ.
ΠΟΛΙΤΙΣΜΟΥ ΚΑΙ ΑΘΛΗΤ.
Ι.Τ.Υ.Ε. «ΔΙΟΦΑΝΤΟΣ»

Ελ. Καραντζόλα Κ. Κύρδη
Τ. Σπανέλλη Θ. Τσιαγκάνη

Α΄ ΔΗΜΟΤΙΚΟΥ

ΓΛΩΣΣΑ
Τετράδιο Εργασιών

ΓΡΑΜΜΑΤΑ

ΛΕΞΕΙΣ

ΙΣΤΟΡΙΕΣ



Δεύτερο τεύχος
2ος τόμος



ΓΛΩΣΣΑ Α΄ ΔΗΜΟΤΙΚΟΥ

ΤΕΤΡΑΔΙΟ ΕΡΓΑΣΙΩΝ

Γράμματα **Λέξεις** **Ιστορίες**

ΔΕΥΤΕΡΟ ΤΕΥΧΟΣ

2ος ΤΟΜΟΣ

**Γ΄ Κ.Π.Σ. / ΕΠΕΑΕΚ II / Ενέργεια 2.2.1 /
Κατηγορία Πράξεων 2.2.1.α:**

**«Αναμόρφωση των προγραμμάτων
σπουδών και συγγραφή νέων
εκπαιδευτικών πακέτων»**

ΠΑΙΔΑΓΩΓΙΚΟ ΙΝΣΤΙΤΟΥΤΟ

Μιχάλης Αγ. Παπαδόπουλος

Ομότιμος Καθηγητής του Α.Π.Θ

Πρόεδρος του Παιδαγωγ. Ινστιτούτου

**Πράξη με τίτλο: «Συγγραφή νέων
βιβλίων και παραγωγή**

**υποστηρικτικού εκπαιδευτικού υλικού
με βάση το ΔΕΠΠΣ και τα ΑΠΣ για το
Δημοτικό και το Νηπιαγωγείο»**

Επιστημονικός Υπεύθυνος Έργου

Γεώργιος Τύπας

Μόνιμος Πάρεδρος του Παιδ. Ινστιτ.

Αναπληρωτής Επιστημ. Υπεύθ. Έργου

Γεώργιος Οικονόμου

Μόνιμος Πάρεδρος του Παιδ. Ινστιτ.

**Έργο συγχρηματοδοτούμενο 75% από
το Ευρωπαϊκό Κοινωνικό Ταμείο και
25% από εθνικούς πόρους.**

ΣΥΓΓΡΑΦΕΙΣ

Ελένη Καραντζόλα, Επίκ.
Καθηγ. του Πανεπ. Αιγαίου
Καλλιόπη Κύρδη, Εκπ/κός
Τατιάνα Σπανέλλη, Εκπ/κός
Θεοδώρα Τσαγκάνη, Εκ/κός

ΚΡΙΤΕΣ - ΑΞΙΟΛΟΓΗΤΕΣ

Βασίλ. Αναγνωστόπουλος,
Καθ. Πανεπ. Θεσσαλίας
Ιωάννης Λεβεντόπουλος,
Σχολικός Σύμβουλος
Λυδία Αμπόννη-Τσούρα,
Εκπαιδευτικός

ΕΙΚΟΝΟΓΡΑΦΗΣΗ

Λήδα Βαρβαρούση,
Σκιτσογράφος-Εικονογ/φος

ΦΙΛΟΛΟΓΙΚΗ ΕΠΙΜΕΛΕΙΑ

**Βασίλειος Βουβονίκος,
Φιλολόγος**

**ΥΠΕΥΘ. ΤΟΥ ΜΑΘΗΜΑΤΟΣ
ΚΑΤΑ ΤΗ ΣΥΓΓΡΑΦΗ**

**Πέτρος Μπερερής, Σύμβ.
του Παιδαγωγ. Ινστιτούτου
Χρήστος Παπαρίζος, Σύμβ.
του Παιδαγωγ. Ινστιτούτου**

ΥΠΕΥΘ. ΤΟΥ ΥΠΟΕΡΓΟΥ

**Γεώργιος Οικονόμου, Μόν.
Πάρεδρ. του Παιδαγ. Ινστ.**

ΠΡΟΕΚΤΥΠΩΤ. ΕΡΓΑΣΙΕΣ

ACCESS Γρ. Τέχνες Α.Ε.

**ΥΠΟΥΡΓΕΙΟ ΠΑΙΔΕΙΑΣ
ΚΑΙ ΘΡΗΣΚΕΥΜΑΤΩΝ,
ΠΟΛΙΤΙΣΜΟΥ & ΑΘΛΗΤΙΣΜΟΥ
Ι.Τ.Υ.Ε. «ΔΙΟΦΑΝΤΟΣ»**

**Ελ. Καραντζόλα Κ. Κύρδη
Τ. Σπανέλλη Θ. Τσιαγκάνη**

**ΑΝΑΔΟΧΟΣ ΣΥΓΓΡΑΦΗΣ
Μεταίχμιο**

**ΓΛΩΣΣΑ Α΄ ΔΗΜΟΤΙΚΟΥ
Γράμματα Λέξεις Ιστορίες**

**ΤΕΤΡΑΔΙΟ ΕΡΓΑΣΙΩΝ
ΔΕΥΤΕΡΟ ΤΕΥΧΟΣ
2ος ΤΟΜΟΣ**

Η προσαρμογή του βιβλίου έγινε από την Ομάδα ανάπτυξης ψηφιακού εκπαιδευτικού υλικού προσβάσιμου από αμβλύωπες μαθητές, του έργου «Σχεδιασμός και Ανάπτυξη προσβάσιμου εκπαιδευτικού και εποπτικού υλικού για μαθητές με αναπηρίες – Οριζόντια Πράξη».

ΥΠΟΜΝΗΜΑ ΣΥΜΒΟΛΩΝ



Διαβάζουμε



**Γράφουμε και
διαβάζουμε**



Συζητάμε



Κάνουμε κάτι όλοι μαζί



**Γράφουμε
ορθογραφία**



Η μετακόμιση



1. Βάλε ένα X στη σωστή απάντηση.

Πού μετακομίζουν οι καινούριοι γείτονες;

1. Στο σπίτι της Ιωάννας.
2. Στον πρώτο όροφο, στην πολυκατοικία του Άρη και της Μαρίνας.
3. Στον τρίτο όροφο, στην πολυκατοικία του Άρη και της Μαρίνας.



2. Βάλε ένα X στη σωστή απάντηση.

Οι νέοι γείτονες έχουν παιδιά;

Ναι.

Όχι.

**Γράψε πώς το κατάλαβες.
Μην ξεχάσεις την τελεία.**



3. Βάλε τις λέξεις στη σωστή σειρά και γράψε προτάσεις. Μην ξεχάσεις τις τελείες.

**από Έξω ένα έφτασε
την πολυκατοικία
φορηγό**

**εργάτες ξεφορτώνουν
Τρεις πράγματα**

**πράγματα τα
πολυκατοικία μέσα στην
Κουβαλούν**



**4. Συμπλήρωσε τα
γράμματα που λείπουν.**

**Βάλε τόνο όπου χρειάζεται
και διάβασε.**



**Στην αυλή της Ιωάννας
μετακομίζουν η καφετιά
αράχνη__ και η κόρη__ της.
Κουβαλούν μια βελόν__ και
μια κλωστ___. Πού θα
φτιάξουν τη φωλι__ τους;
Στην αποθήκ__ ή κάτω απ'
τη σκάλ__;**



**5. Από το ένα στα
πολλά. Διάβασε ξανά την
άσκηση 4 και συμπλήρωσε
τις λέξεις που λείπουν.**

**Στις αυλές της γειτονιάς
μετακομίζουν οι μαύρες
_____ και οι _____
τους. Κουβαλούν _____
και _____. Πού θα
φτιάξουν τις _____
τους; Στις _____ ή
κάτω από τις _____ ;**




**6. Συμπλήρωσε τα
γράμματα που λείπουν,
τόνισε όπου χρειάζεται και
διάβασε τι λέει η καφετιά
αράχνη στα μυρμήγκια.**



Το κόκκινο χαλ_____

στο δωμάτι___ .
Το κίτρινο μαξιλάρ___
στο σαλόν___ .
Το ξύλινο τραπέζ___
στην κουζίνα.
Το χοντρό βιβλί___
στη βιβλιοθήκη.
Το γυάλινο βάζ___
στο γραφεί___.



**7. Από το ένα στα
πολλά. Διάβασε ξανά την
άσκηση 6 και συμπλήρωσε
τις λέξεις που λείπουν.
Διάβασε τι λένε οι μαύρες
αράχνες στα μυρμήγκια.**

Τα κόκκινα _____ στο
δωμάτιο.

Τα κίτρινα _____ στο
σαλόνι.

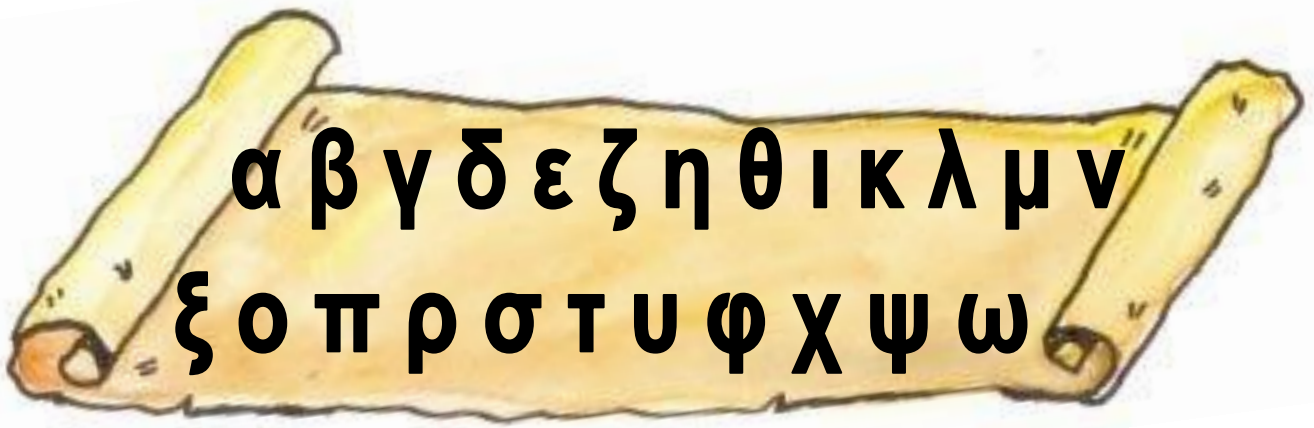
Τα ξύλινα _____ στην
κουζίνα.

Τα χοντρά _____ στη
βιβλιοθήκη.

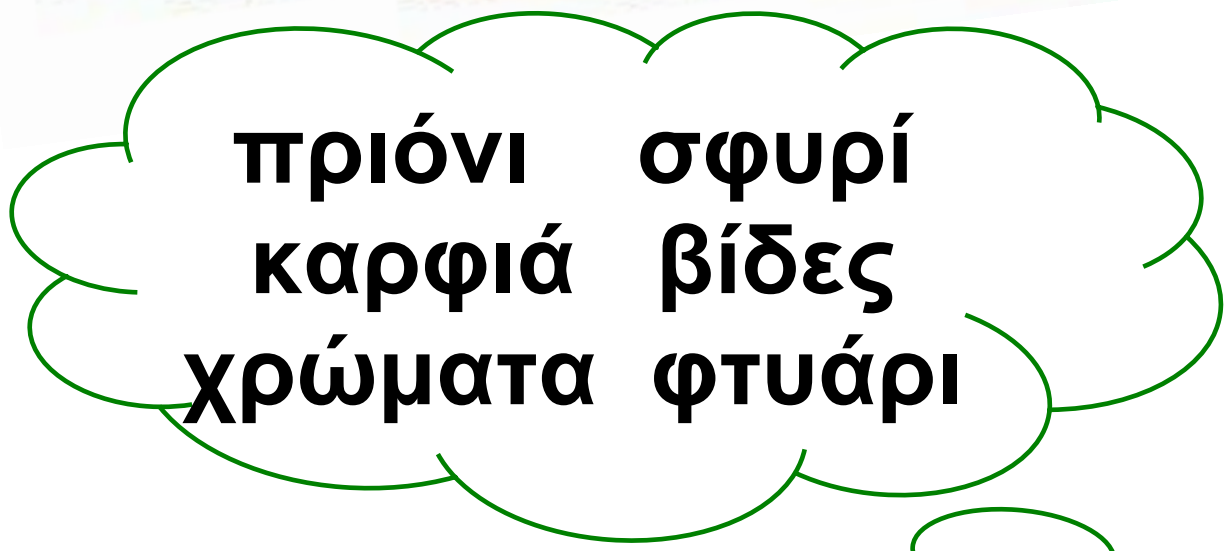
Τα γυάλινα _____ στο
γραφείο.




8. Βοήθησε την αράχνη να γράψει σε αλφαβητική σειρά τα εργαλεία που θα χρειαστεί για το σπίτι της.



α β γ δ ε ζ η θ ι κ λ μ ν
ξ ο π ρ σ τ υ φ χ ψ ω



πριόνι σφυρί
καρφιά βίδες
χρώματα φτυάρι





9. Συμπλήρωσε το σωστό: η ή ι. Βάλε τόνο όπου χρειάζεται και διάβασε.

Η καφετιά αράχνη__ έκανε μια μεγάλη γιορτή__ στην αυλή__ για να γνωρίσει τους καινούριους γείτονές της. Ήρθαν το ποντίκι__, το κουτάβι__, το παγόνι__, η γάτα με την ξαδέλφη__ της, το κουνούπι__ και το φίδι__. Ξαφνικά έπιασε βροχή__. Η αράχνη__ είπε:



Με χοντρή κλωστ__ θα
υφάνω αδιάβροχο
παν__ .



10 . Μάθε να γράφεις
σωστά τι είπε η αράχνη.

_____ .



Η Αγγελική



1. Βάλε τους τόνους και διάβασε. Πρόσεξε τους διπλούς τόνους.

Η γειτονισσα μας η αραχνη και η οικογενεια της είναι ακροβατες.



Η καφετια αραχνη πηδαι

με το αλεξιπτωτο της απο ψηλα.

Η μαυρη αραχνη με το ποδηλατο της τρεχει πανω σε ενα τεντωμενο

σχοιनि. Πισω της τρεχουν η αδερφη της και ο ξαδερφος της.



2. Συμπλήρωσε τα γράμματα που λείπουν και διάβασε.

Ο γιοs της αράχνηs είναι αθλητής. Παίζει ποδόσφαιρο. Όλα τα έντομα λένε ότι είναι σπουδαί____ ποδοσφαιριστ____. Με τα έξι του πόδια τρέχει πάνω κάτω στο γήπεδο.



Ο προπονητ___ του λέει ότι
είναι ο καλύτερ____
παίκτ____. Είναι ο αρχηγ____
της ομάδας.



3. Από το ένα στα
πολλά. Διάβασε ξανά την
άσκηση 2 και συμπλήρωσε
ό,τι λείπει.

Οι γιοι της αράχνης είναι
αθλητές.

Παίζουν ποδόσφαιρο. Όλα
τα έντομα λένε ότι είναι
σπουδαί_____
Με τα έξι τους πόδια

τρέχουν πάνω κάτω στο
γήπεδο. Οι _____
τους λένε ότι είναι οι
καλύτερ _____
Είναι οι _____ της
ομάδας.



4. Όλοι στην αυλή
θέλουν να γίνουν αθλητές.
Δες τις εικόνες,
συμπλήρωσε τις λέξεις που
λείπουν και διάβασε.

κολυμβητής γυμναστής
παλαιστής ποδηλάτης
διαιτητής

Ο σκύλος θέλει να γίνει

_____.



Ο ποντικός θέλει να γίνει

_____.



Ο παπαγάλος θέλει να γίνει

_____.



Ο βάτραχος θέλει να γίνει.

_____.



Και ο κόκορας; Αυτός θέλει
να γίνει _____.






5. Τι λέει ο λαγός;
Συμπλήρωσε τις λέξεις στη
σωστή τους θέση και
διάβασε. Μην ξεχάσεις να
βάλεις κεφαλαίο γράμμα
όπου χρειάζεται.

αθλητής

είμαι

ρίχνω



_____ ΚΙ ΕΓΩ _____ .
_____ ΤΟ ΑΚΟΝΤΙΟ ΜΟΥ
μακριά.



6. Μάθε να γράφεις σωστά τι λέει ο λαγός.

Παίζουμε παντομίμα;



1. Συμπλήρωσε το σωστό: της ή τις.

Τα ζώα έκαναν σκανταλιές.

Οι ποντικοί άνοιξαν _____
τρύπες στο χώμα _____
αυλής.

Το σκυλάκι γαργάλησε _____
ακρίδες.

Ο βάτραχος πιτσίλησε
_____ αράχνες με τα νερά
_____ λίμνης.

Η πασχαλίτσα
μουτζούρωσε _____
φτερούγες _____ πεταλούδας
με _____ ξυλομπογιές της.




2. Συμπλήρωσε το
σωστό: ΤΟΝ ή ΤΩΝ.

Και οι άλλοι τι έκαναν;

Τα μυρμήγκια έσκαψαν
_____ κήπο. Η μέλισσα

ζουζούνισε στα αυτιά _____
ποντικών. Οι ακρίδες
έφαγαν _____ καρπό _____
φυτών. Το κουνούπι πέταξε
σαν _____ άνεμο. Οι αράχνες
κρεμάστηκαν από τα φύλλα
_____ δέντρων για να
κάνουν κούνια.



3. Όλα τα ζώα παίζουν
στον κήπο.

**Κοίτα τις εικόνες και γράψε
τι παιχνίδια έχουν.**



Τα μυρμήγκια



4. Τα ζώα παίζουν κρυφτό. Πού κρύφτηκαν; Συμπλήρωσε τις λέξεις που λείπουν και διάβασε. Για να γράψεις σωστά τις λέξεις κοίτα στη σελίδα 23 του βιβλίου σου.



Κουτάβι, πήγαινε στην αποθήκη, μέτρα μέχρι το εκατό και έλα να μας βρεις.



Γάτα, εσύ πού

_____ ;



Εγώ είμαι πάνω στη
σκεπή. Εσύ;



Εγώ _____ πάνω
στο δέντρο.



Η κότα πού _____ ;



Αυτή _____ πίσω
από το βαρέλι.
Οι βάτραχοι πού
_____ ;



Αυτοί _____ μέσα
στο βαρέλι.



Εσείς, αράχνες, πού
_____ ;



Εμείς _____
κάτω από τα φύλλα
των δέντρων.



5. Μάθε να γράφεις
σωστά τι λένε οι αράχνες .



Βόλτα στο βουνό



1. Το χελιδόνι έφερε μαζί του μια φωτογραφία της ζέβρας. Να περιγράψεις τι δείχνει η φωτογραφία. Να χρησιμοποιήσεις στην περιγραφή τις λέξεις: ζέβρα, ρίγα, ζώο.





2. Τα ζώα είναι στο βουνό. Ψάχνουν για τα παιδιά. Συμπλήρωσε τις λέξεις που λείπουν και θα μάθεις τι συζητούν.



Τι βλέπεις ποντικέ;



Εγώ _____ χόρτα και λουλούδια. Εσύ, κόκορα, τι _____;



Εγώ _____ ένα
θάμνο. Η γάτα τι
_____ ;



Αυτή _____
το φαροκόκαλό της.
Εσείς , βάτραχοι, τι
_____ ;



Εμείς _____
τρεις πασχαλίτσες. Οι
πασχαλίτσες πάντως
δε _____ τίποτα
γιατί κοιμούνται πάνω
στη μαργαρίτα.



Ας ρωτήσουμε και τις
αράχνες. Αυτές



_____ καλύτερα.

Εμείς _____ το
καπέλο του Άρη.



3. Συμπλήρωσε τις
λέξεις που λείπουν.

πρωί μεσημέρι απόγευμα
βράδυ



Το _____
ο Μολύβιος τρώει
το φαγητό του.



Το _____ ο
Μολύβιος ξυπνάει.



Το _____
ο Μολύβιος νυστάζει.



Το _____
ο Μολύβιος παίζει
με το τόπι.



4. Τώρα γράψε τις
προτάσεις με τη σωστή
χρονική σειρά.

Blank writing area with horizontal lines.



5. Μάθε να γράφεις σωστά τι κάνει ο Μολύβιος το βράδυ.

Light green writing area with horizontal lines.



Το κοτσύφι



1. Τα ζώα υποδέχονται το χελιδόνη που επιστρέφει από την Αφρική κάνοντας συναυλία. Συμπλήρωσε τις λέξεις που λείπουν και διάβασε.



κακαρίζουν γαβγίζει

νιαουρίζει τιτιβίζει

ροχαλίζει μουρμουρίζει

ζουζουνίζει

Ο ποντικός μουρμουρίζει,
το σπουργίτι _____,
η γάτα _____ .
Η κότα και ο κόκορας

_____ .
Το κουτάβι _____
και η μέλισσα _____ .
Όμως ο βάτραχος κοιμάται
και _____ .



2. Το χελιδόνι μιλάει στους φίλους του. Συμπλήρωσε τις λέξεις που λείπουν και διάβασε. Βάλε κεφαλαίο γράμμα όπου χρειάζεται.

δουλεύω ταξιδεύω μαζεύω

λατρεύω ~~κοντεύω~~

κινδυνεύω



Ευχαριστώ, καλοί μου φίλοι. Θα με βοηθήσετε;

_____ ξυλαράκια και
χαλίκια για τη φωλιά μου.
Από τη μέρα που ήρθα,
_____ σκληρά.

Ετοιμάζω τη φωλιά μου για
να γεννήσω τα αυγά μου.
Κοντεύω να τελειώσω.

_____ τα ταξίδια αν και
_____ από τους
κυνηγούς.



Πόσο συχνά ταξιδεύεις
χελιδόνι;



Κάθε χρόνο
_____ και γυρίζω
στη φωλιά μου.



3. Μάθε να γράφεις σωστά τι απάντησε το χελιδόνι στο βάτραχο.



Το ημερολόγιο της Μαρίνας



1. Διάβασε τι είπε ο Μολύβιος στον παπαγάλο.



Χθες έχασα το κόκαλό μου. Έτρεξα πάνω κάτω. Έψαξα σ' όλη την αυλή, έσκαψα εδώ κι εκεί. Κοίταξα αριστερά, κοίταξα δεξιά το κόκαλό μου πουθενά. Τότε, η Ιωάννα με φώναξε, με άρπαξε στην αγκαλιά της και με τάισε.

Γράψε τι κάνει κάθε μέρα ο Μολύβιος.



Κάθε μέρα το κόκαλό μου χάνω.

_____ πάνω κάτω.

_____ σ' όλη την αυλή
_____ εδώ κι εκεί.

_____ αριστερά,
_____ δεξιά

το κόκαλο μου πουθενά.

Η Ιωάννα πάντα με

_____, με _____

στην αγκαλιά της και με

ταΐζει.



**2. Ο παπαγάλος
περιγράφει τον αγώνα.
Διάβασε τι λέει.**

**Σήμερα τα ζώα της
αυλής παίζουν με την
μπάλα. Ο ποντικός την
αρπάζει και τρέχει. Η κότα
φωνάζει στον ποντικό και
εκείνος της ρίχνει την
μπάλα. Όμως η κότα δεν
την πιάνει. Η μπάλα πέφτει
μέσα στους θάμνους. Όλοι
ψάχνουν, αλλά η μπάλα
πουθενά. Έτσι ο αγώνας
τελειώνει.**

Την επόμενη μέρα
ο παπαγάλος περιέγραψε
τον αγώνα στο Μολύβιο.
Γράψε τι του είπε.



Χτες τα ζώα της αυλής
έπαιξαν με την μπάλα. Ο
ΠΟΝΤΙΚΟΣ _____



3. Γράψε το δικό σου ημερολόγιο για μια μέρα που έκανες κάτι ξεχωριστό.



4. Το ημερολόγιο του παπαγάλου. Συμπλήρωσε τις λέξεις που λείπουν και διάβασε.

Χτες παίξαμε μπάλα στο βουνό. Χάσαμε την μπάλα. Τα ζώα του βουνού με τα παιδιά τους έψαξαν μαζί μας. Έψαξε ο λαγός με το λαγουδάκι του στις τρύπες, το κοτσύφι με το _____ στα δέντρα. Έψαξε η μέλισσα με τη _____ της στα λουλούδια, η αράχνη με την _____ της στα φύλλα. Το σπουργίτι έψαξε και βρήκε την μπάλα.



**5. Μάθε να γράφεις
σωστά τι έκανε το
σπουργίτι.**



Γεια σου, κότσυφα

- Την Κυριακή 11 Απριλίου, στις 5 το απόγευμα, θα γίνει ποδοσφαιρικός αγώνας στο οικόπεδο. Θα παίξουν οι ομάδες
- Έντομα και Σαλιγκάρια. •



1. Γράψε τους παίχτες σε αλφαβητική σειρά. Θα μάθεις το νούμερο της φανέλας τους.

Στην ομάδα παίζουν:

αράχνη μυρμήγκι ψείρα
κουνούπι ακρίδα
χρυσόμυγα σφήκα τζιτζίκι
πασχαλίτσα γρύλος
νυχτοπεταλούδα

1. _____

2. αράχνη _____

3. _____

4. _____

5. _____

6. _____

7. _____

8. _____



9. _____

10. _____

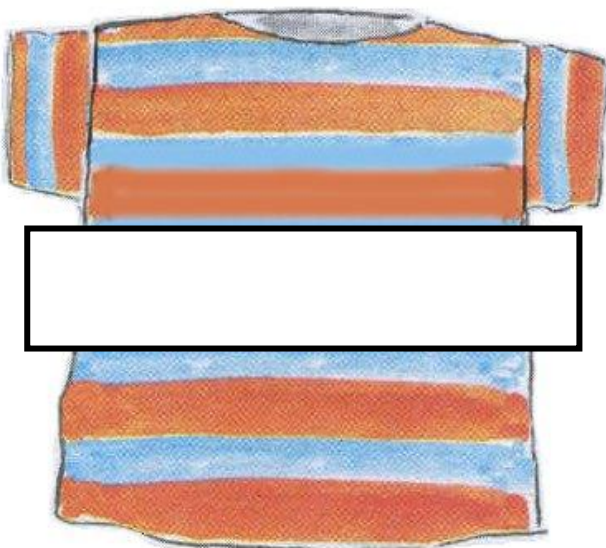

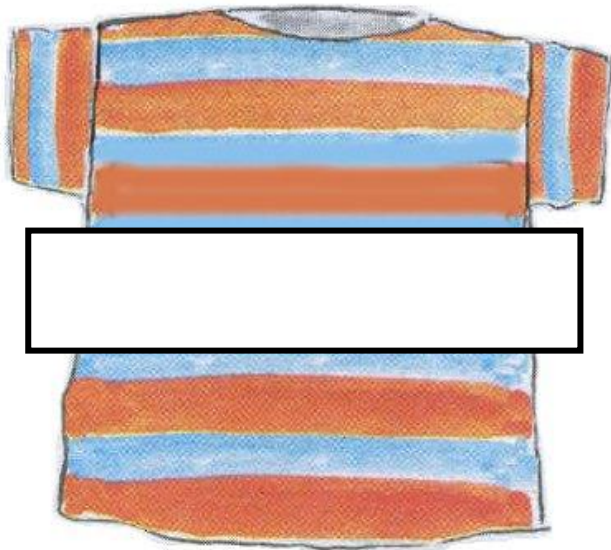


11. _____


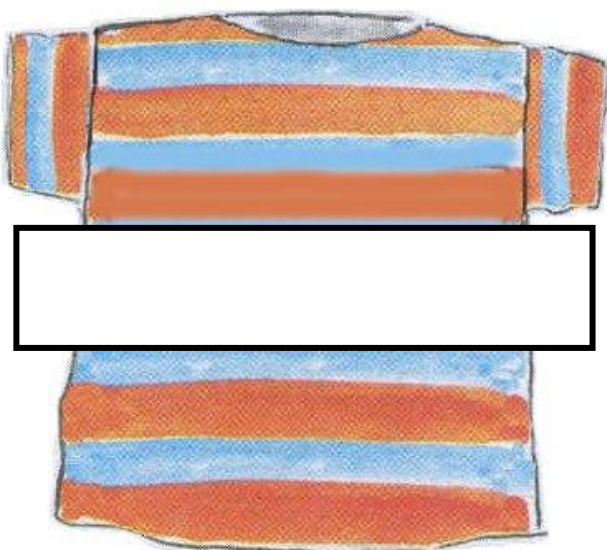


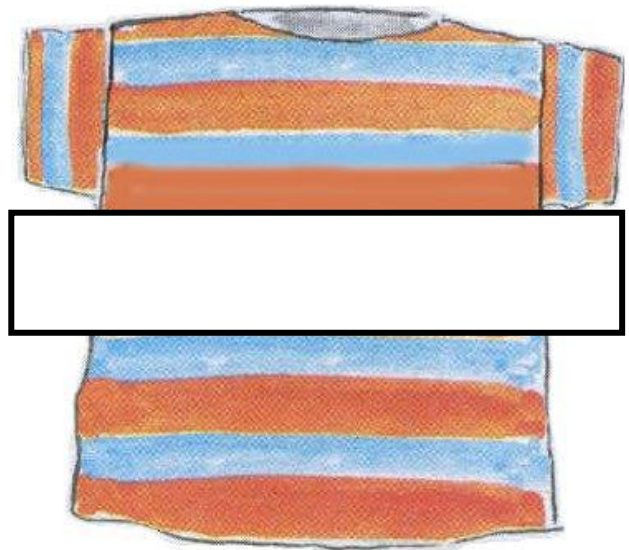



**2. Γράψε στην επόμενη
σελίδα τα ονόματα των
παιχτών πάνω στις
φανέλες με κεφαλαία
γράμματα.**



ΝΥΧΤΟΠΕΤΑΛΟΥΔΑ







3. Όταν τελείωσε ο αγώνας, όλοι πήγαν να παίξουν. Διάλεξε η ή οι. Συμπλήρωσε το σωστό και διάβασε. Βάλε κεφαλαίο γράμμα, όπου χρειάζεται.

___ ακρίδα κάνει τούμπες. ___ μύγα και ___ αράχνη παίζουν σκοινάκι. ___ κόττες και ___ βάτραχοι παίζουν κουτσό. ___ γάτα και ___ ποντικοί παίζουν κυνηγητό. ___ πασχαλίτσα, ___ πάπια και ___ κόκορες παίζουν χαλασμένο τηλέφωνο.

___ μέλισσες και ___ ψείρα
παίζουν κρυφτό.



4. Οι βάτραχοι θέλουν να παίξουν το παιχνίδι «Θα σου αρπάξω την ουρά». Διαβάζουν τις οδηγίες. Λείπουν όμως μερικές λέξεις.

Παρατήρησε τις εικόνες στην επόμενη σελίδα. Συμπλήρωσε τις λέξεις που λείπουν και διάβασε.

Κερδίζει αρχίζει είναι

προσέχει λέει

1



2



3



4



ΘΑ ΣΟΥ ΑΡΠΑΞΩ ΤΗΝ ΟΥΡΑ

1. Κάθε παίκτης κρεμά στη ζώνη του μια κορδέλα χωρίς να τη δέσει. Η κορδέλα _____ η ουρά του.
2. Ο αρχηγός _____ το σύνθημα «Αρπάξτε ουρές». Το παιχνίδι _____ .

3. Κάθε παίκτης προσπαθεί να αρπάξει την ουρά των άλλων παικτών. Κάθε παίκτης _____ να μην του πάρουν την ουρά του.

4. _____ ο παίκτης που θα μαζέψει τις πιο πολλές ουρές.



5. Διάβασε τις προτάσεις. Συμπλήρωσε τις λέξεις που λείπουν. Βάλε κεφαλαίο γράμμα όπου χρειάζεται.

Εγώ ~~αυτός~~ ~~αυτοί~~ αυτός

εμείς εσείς αυτοί εσύ



_____ κάνω μπάνιο.

Κόκορα, _____ κάνεις
ηλιοθεραπεία.

Ο σκύλος τι κάνει;



Αυτός κάνει
ποδήλατο.

Ο παπαγάλος τι κάνει;



_____ κάνει
ακροβατικά



_____ κάνουμε ένα
γλυκό.

Πεταλούδες, _____
κάνετε κύκλους στον
αέρα.

Οι ποντικοί τι κάνουν;



Αυτοί κάνουν αγώνες
δρόμου. Και οι
βάτραχοι τι κάνουν;
_____ κάνουν
βουτιές.



6. Το χελιδόνι δεν ξέρει
να χωρίζει τις λέξεις.

Διάλεξε το σωστό και συμπλήρωσέ το εσύ.

ταξί-
δι

ταξίδ-
ι

θάλα-
σσα

θάλασ-
σα

κο-
τσύφι

κοτ-
σύφι

βο-
υνά

βου-
νά

Αγαπημένε μου
ιπποπόταμε,
Έκανα ένα μεγάλο τα_____
_____.
Πέρασα πάνω από τη θα_____
_____.

Πέρασα πάνω από _____
_____.

Επιτέλους έφτασα. Το _____
_____ με καλωσόρισε εδώ.

Σε φιλώ
το χελιδόνι



7. Η χελώνα διηγείται
στους φίλους της
μια ιστορία.

Κάποτε η γιαγιά μου η
χελώνα και ο παππούς του
λαγού έτρεξαν σε αγώνα
δρόμου. Ξεκίνησαν μαζί. Ο
λαγός πέρασε αμέσως τη

**χελώνα. Έφτασε σχεδόν
στο τέρμα. Κοίταξε πίσω
του. Πουθενά η χελώνα.
Τότε σταμάτησε και το
έριξε στον ύπνο. Η χελώνα
έφτασε τον κοιμισμένο
λαγό, περπάτησε τα
τελευταία μέτρα και έκοψε
πρώτη το νήμα. Έτσι
κέρδισε τον αγώνα. Όλα τα
ζώα φώναξαν: «Ζήτω η
χελώνα!».**

Τρέχουμε κι εμείς;



Τρέχουμε!

Διάβασε ξανά την ιστορία που διηγείται η χελώνα. Συμπλήρωσε τις λέξεις που λείπουν και διάβασε τι μεταδίδει ο παπαγάλος.



Αγαπητοί μου ακροατές,
η χελώνα και ο λαγός
τρέχουν σε αγώνα δρόμου.
_____ μαζί.

Ο λαγός _____ αμέσως
τη χελώνα. _____ σχεδόν
στο τέρμα. _____ πίσω
του. Πουθενά η χελώνα.
Τώρα _____ και το
_____ στον ύπνο.

Η χελώνα _____ τον
κοιμισμένο λαγό, _____
τα τελευταία μέτρα και
_____ πρώτη το νήμα.

Έτσι _____ τον αγώνα.

Όλα τα ζώα _____ :

«Ζήτω η χελώνα!»



Έχασα κι εγώ σαν
τον παππού μου!

Στη βιβλιοθήκη

**Πώς θα μάθω αν
υπάρχουν κι άλλα
πουλιά που δεν τα
ξέρω;**



**Βρες και ρώτα τη
σοφή κουκουβάγια.
Αυτή ξέρει.**



**1. Διάβασε τι λέει
ο Μολύβιος.**



**Αφήνω την αυλή.
Ξεκινώ για το δάσος.
Σταματώ στην άκρη του.
Συναντώ ένα λαγό. Τον
ρωτώ για το σπίτι της
κουκουβάγιας. Ο λαγός
δεν απαντά. Τότε μιλώ σ'
ένα σκαντζόχοιρο. Εκείνος
αμέσως με οδηγεί στη
φωλιά της κουκουβάγιας.**

Ο Μολύβιος γράφει
το ημερολόγιό του.
Συμπλήρωσε τις λέξεις
που ξέχασε να γράψει.



Χτες άφησα την αυλή.
_____ για το δάσος.
_____ στην άκρη
του. _____ ένα λαγό.
Τον _____ για το σπίτι
της κουκουβάγιας. Ο λαγός
δεν _____. Τότε
_____ σ' ένα
σκαντζόχοιρο.
Εκείνος αμέσως με
_____ στη φωλιά της
κουκουβάγιας.



2. Διάβασε τι λέει ο Μολύβιος.



Η κουκουβάγια με
καλωσορίζει. Γνωρίζει
πολλά πουλιά. Μου χαρίζει
ένα βιβλίο για τα πουλιά. Το
ξεφυλλίζω. Αρχίζω το
διάβασμα. Αμέσως
αναγνωρίζω στις εικόνες το
χελιδόνι και τον κότσυφα.
Ξεχωρίζω και την κότα.

Ο Μολύβιος συνεχίζει
το ημερολόγιό του.





Συμπλήρωσε τις λέξεις που ξέχασε να γράψει.

**Τότε η κουκουβάγια με καλωσόρισε. _____
πολλά πουλιά στη ζωή της.
Μου _____ ένα βιβλίο για
τα πουλιά.
Το _____ . _____
το διάβασμα.
Αμέσως _____
στις εικόνες το χελιδόνι και
τον κότσυφα. _____ και
την κότα.**



3. Ο Μολύβιος κρατάει σημειώσεις για τα πουλιά. Βοήθησέ τον να τις συμπληρώσει με αντίθετες λέξεις.

Τα πουλιά		
		
κότα	1	αετός

Η κότα είναι ήμερη.

Ο αετός είναι άγριος.

Τα πουλιά



σπουργίτι



κουκουβάγια

2

Το σπουργίτι είναι μικρό.

Η κουκουβάγια

Τα πουλιά



πελαργός



περιστέρι



γλάρος



κοράκι

3

Ο πελαργός έχει μακριά πόδια.

Το περιστέρι. _____

Ο γλάρος έχει ανοιχτό στόμα.

Το _____



**4. Τι λέει ο Μολύβιος;
Συμπλήρωσε τα γράμματα
που λείπουν. Για την
ορθογραφία δες ξανά τις
ασκήσεις 1 και 2.**

**Πώς τα πέρασες
στο δάσος;**



**Συνάντ__σα την
Κουκουβάγια.**

Μου χάρ__σε ένα βιβλίο.



**5. Μάθε να γράφεις
σωστά τι λέει ο Μολύβιος.**



Να σας διαβάσω;



1. Γράψε την απάντηση. Γιατί έλεγαν τον άνθρωπο της ιστορίας κυρ Νικόλα Γαρίφαλο;



2. Συζητήστε στην τάξη.

- Τι μπορεί να κάνει ένας άνθρωπος που μιλά όλες τις γλώσσες του κόσμου;
- Στην τάξη σας ποιες γλώσσες γνωρίζετε;
- Πώς ήρθε στον κυρ Νικόλα η ιδέα για το γαϊτανάκι;



3. Η κουκουβάγια διαβάζει στα ζώα του δάσους. Διάβασε κι εσύ.

Η καφέ Αρκούδα

Η καφέ αρκούδα
ζει στο δάσος.



Αν και είναι μεγαλόσωμο
ζώο, τρέχει γρήγορα.

Έχει πυκνή γούνα. Όταν
πεινάει, κόβει καρπούς
από τα δέντρα και μαζεύει
βατόμουρα.

Τρώει μέλι. Συχνά ξύνει
την πλάτη της στα δέντρα.

2





4. Διάβασε ξανά την άσκηση 3. Συμπλήρωσε τις λέξεις που λείπουν.



Κυρία κουκουβάγια, έχετε δει αρκούδα;



Παλιά είχα φίλη μια καφέ αρκούδα. Η καφέ αρκούδα ζούσε στο δάσος.

Αν και ήταν μεγαλόσωμο ζώο, _____ γρήγορα Είχε καφετιά γούνα. Όταν

_____, _____ καρπούς από τα δέντρα και βατόμουρα _____ μέλι.


Συχνά _____ την πλάτη
της στα δέντρα.



5. Κοιτάξτε βιβλία με
ζώα. Γράψτε για τα
αγαπημένα σας ζώα και
όλοι μαζί ετοιμάστε το
βιβλίο της τάξης για τα ζώα.



6. Συμπλήρωσε τις
λέξεις και διάβασε.



Κι εγώ ήμουν εκεί και
είδα την αρκούδα.



Πού ήσουν και δε σε είδα;



Εγώ _____ ανάμεσα στα χορτάρια.
Εσύ _____ πάνω σ' ένα κλαδί.



Είδες και ποιος άλλος ήταν μαζί της;



Μαζί με την αρκούδα _____ και το αρκουδάκι της που έπαιζε.



7. Μάθε να γράφεις σωστά ποιος ήταν μαζί με την αρκούδα.

A large pink rectangular area with wavy top and bottom edges, containing three horizontal black lines for writing.



Το Αλφαβητάρι με τον Ήλιο



1. Συμπλήρωσε τις λέξεις που λείπουν και διάβασε.

πλένω

πηγαίνω

δένω

ανεβαίνω

μένει

βγαίνω



Στη βάρκα μου
ανεβαίνω και το
κατάστρωμα _____ με
μπόλικο νερό. Με ένα
σκοινί _____ τη βάρκα μου

στο νούφαρο. Στο νούφαρο
_____ η πεταλούδα.

_____ από τη βάρκα και
_____ στο σπίτι της.



2. Συμπλήρωσε τις
λέξεις που λείπουν και
διάβασε.

σηκώνω

απλώνω

μπαλώνω

θολώνει

φουσκώνουν

- Καλό ταξίδι, μυρμηγκάκι,
φωνάζει η πεταλούδα.

Εγώ τότε _____ την
άγκυρα, _____ τα δίχτυα
μου στο κατάστρωμα και
τα _____ με βελόνα και
κλωστή. Ξαφνικά φυσάει.
Η λίμνη _____
και τα νερά της



3. Τι είπε το μυρμήγκι,
όταν βγήκε στη στεριά;
Βάλε τις λέξεις στη σωστή
τους θέση και διάβασε.

μπαίνω

Κρυώνω



Καταβράχηκα!

Δεν _____ ξανά σε βάρκα.



4. Μάθε να γράφεις
σωστά τι είπε το μυρμήγκι.



Θα γράψουμε το δικό μας βιβλίο



**1. Γράψε μια δική σου
περιπέτεια.**

A large rectangular area with a pink border, containing 20 horizontal black lines for writing.



2. Συμπλήρωσε τις λέξεις που λείπουν και διάβασε τι σκέφτεται ο Μολύβιος.

θα είναι

θα αρχίσω

θα φωνάξω

θα καθίσω

~~θα πάρω~~

θα έχει

θα ζωγραφίσουμε

Θα γράψω την ιστορία της ζωής μου. Αύριο θα πάρω ένα μολύβι από την τσάντα της Ιωάννας. Μετά _____ στην αυλή και

_____ το γράψιμο. Σε
λίγες μέρες το βιβλίο
_____ έτοιμο. Τότε
_____ τη γάτα. Μαζί
_____ ΤΙΣ
εικόνες. Το βιβλίο μου
_____ τίτλο:
«Οι θαυμαστές περιπέτειες
του Μολύβιου».



**ΟΙ
ΘΑΥΜΑΣΤΕΣ
ΠΕΡΙΠΕΤΕΙΕΣ
ΤΟΥ
ΜΟΛΥΒΙΟΥ**



3. Συμπλήρωσε τις λέξεις που λείπουν με τη σειρά. Βάλε κεφαλαίο γράμμα, όπου χρειάζεται. Διάβασε τι γράφει ο Μολύβιος στο βιβλίο του.

είδα

είπα

μπήκα

βγήκα

ήρθαν

έφυγαν

πήγαν

βρήκα

πήρα

είπε

Ήθελα να μάθω πού πήγαινε η Ιωάννα κάθε μέρα. Είδα ότι κάθε βράδυ

έβαζε τετράδια σε μια
τσάντα. Το πρωί έπαιρνε
την τσάντα μαζί της. Τότε κι
εγώ _____ μέσα μου:
«Θα ανακαλύψω πού πάει».
_____ στην τσάντα
κρυφά. Κόντεψα να σκάσω.
Όταν Η Ιωάννα άνοιξε την
τσάντα, _____ έξω.
Αμέσως _____ πολλά
παιδιά. Όλοι γελούσαν.
Χτύπησε ένα κουδούνι και
όλοι _____. Πού
_____; Δεν ξέρω. Κάτω
από τα θρανία εγώ
_____ γόμες, μολύβια

και ξύστρες. Τα _____
και τα έκρυψα πίσω από τη
βιβλιοθήκη. Έτσι
συμμάζεψα την τάξη. Κανείς
όμως δεν μου _____
ευχαριστώ!



4. Τι τίτλο έδωσε
ο Μολύβιος στην ιστορία
του; Γράψε τις λέξεις που
λείπουν.

πήγα

είδα

Όταν _____ και _____
το σχολείο της Ιωάννας.



**5. Μάθε να γράφεις
σωστά τον τίτλο της
ιστορίας του Μολύβιου.**



Έκθεση βιβλίου



1. Διάβασε ξανά την ανακοίνωση για την έκθεση βιβλίου. Βοήθησε τα παιδιά να γράψουν σωστά την πρόσκληση.

ΠΡΟΣΚΛΗΣΗ

ΣΤΙΣ _____ ΣΤΟ _____
_____ θα γίνει
_____ βιβλίου.

Η διεύθυνση του σχολείου
είναι _____.

Σας περιμένουμε.
Οι μαθητές και οι μαθήτριες
της Α΄ _____.



2. Ο Μολύβιος ετοιμάζει κατάλογο με τα ζώα που θα καλέσει για να τους διαβάσει το βιβλίο του. Βοήθησέ τον να τα γράψει σε αλφαβητική σειρά.



**γάτα βάτραχος
κουκουβάγια νυχτερίδα
μυρμήγκι χελώνα λαγός
φίδι παπαγάλος
σκαντζόχοιρος**

Blank writing area with ten horizontal lines.



3. Τι συζητούν στο δάσος; Συμπλήρωσε τις λέξεις που λείπουν και θα το μάθεις.



**Χτες ο Μολύβιος
έστειλε μια
πρόσκληση στο
δάσος με το περιστέρι.**



Ποιος;



Ο Μολύβιος.



Τι έκανε ο Μολύβιος;



έστειλε...



Τι έστειλε ο Μολύβιος;



_____ .



**Πότε έστειλε ο
Μολύβιος την
πρόσκληση;**



_____ .
_____ .



**Πού έστειλε ο
Μολύβιος την
πρόσκληση χτες;**



_____ .
_____ .
_____ .



**Πώς έστειλε ο Μολύβιος
την πρόσκληση χτες
στο δάσος;**





4. Μάθε να γράφεις σωστά τι απάντησε η κουκουβάγια στη χελώνα.



Αντίο, όνειρά μου



1. Γράψε ένα δικό σου
όνειρο.



2. Συμπλήρωσε τις λέξεις που λείπουν. Διάβασε τι σκέφτεται ο Μολύβιος

προχτές

σήμερα

αύριο

χτες

_____ τελείωσα το
γράφισμο του βιβλίου μου.
_____ η γάτα και εγώ
ζωγραφήσαμε τις εικόνες.
_____ ετοιμάζω τις
προσκλήσεις για να τις
στείλω με το περιστέρι.
_____ θα έρθουν όλοι οι
φίλοι μου και θα τους
διαβάσω το βιβλίο.



3. Τι γράφει ο Μολύβιος
στο βιβλίο του; Γράψε στη
σωστή σειρά τις λέξεις που
λείπουν.

είδα ~~πήγα~~ κούνησε

πλησίασε σήκωσε

έκλεισε ακούμπησα

μύρισε

ΕΓΩ ΚΑΙ Ο ΑΛΛΟΣ

Πριν από καιρό πήγα με την Ιωάννα σε ένα μαγαζί. Εκεί εγώ _____ και ένα άλλο σκυλί.

Του κούνησα τα αυτιά μου. Κι εκείνο αμέσως _____ τα δικά του.

**Σήκωσα το δεξί μου πόδι.
Το άλλο σκυλάκι _____ το
αριστερό του πόδι.**

**Μετά του έκλεισα το
αριστερό μου μάτι. Αμέσως
το άλλο σκυλάκι μου
_____ το δεξί του μάτι.**

**Το πλησίασα. Με
_____ κι αυτό.**

**Το μύρισα. Περίεργο, δε
μου _____ τίποτα.**

**Εγώ τότε _____ τη
μύτη μου στη μύτη του.
Ήταν κρύα.**

**Τότε η Ιωάννα μου
φώναξε:**

**- Μολύβιε, σταμάτα να
παίζεις με τον καθρέφτη.
Φεύγουμε.**



**4. Ο Μολύβιος
μπέρδεψε μερικές σελίδες
από το βιβλίο του. Διάβασε
προσεκτικά. Γράψε στα
κουτάκια το σωστό αριθμό
και βοήθησέ τον να βάλει
τις σελίδες στη σειρά.**

1 Κάποτε βρήκα μέσα στο σπίτι ένα πολύ ωραίο παιχνίδι. Έμοιαζε με κόκαλο. Αμέσως το πήρα και βγήκα στην αυλή.«Πού πας, Μολύβιε;» άκουσα τον παππού να φωνάζει πίσω μου.



Θα μου το πάρει, σκέφτηκα. Έφυγα τρέχοντας. Έτρεξα στο οικόπεδο. Εσκαψα μια μεγάλη τρύπα. Έβαλα για σημάδι κάτι αγκάθια.



Επιτέλους το βρήκα. Το έδωσα στην Ιωάννα. «Πού βρήκες το κλειδί, Μολύβιε;» με ρώτησε. Της γάβγισα για να της εξηγήσω, αλλά δε με κατάλαβε.



Ύστερα από κάμποσο καιρό το σπίτι μου, το σπίτι της Ιωάννας, τα δέντρα σκεπάστηκαν από κάτι άσπρο. «Χιόνι, χιόνι!» φώναζαν τα παιδιά. Πήγαμε όλοι μαζί στο οικόπεδο.



Στο οικόπεδο όλα ήταν άσπρα. Έψαχνα για τα αγκάθια που είχα βάλει σημάδι για το παιχνίδι μου. Πουθενά. Μύριζα από 'δω, μύριζα από 'κει. Τίποτα. Άρχισα να σκάβω.



Καλοκαιρινή εκδρομή



1. Συμπλήρωσε τις λέξεις που λείπουν και διάβασε τι σκέφτεται ο παπαγάλος.

ταξιδεύω

ταξίδι

καλοκαίρι

καλοκαιρινά

θάλασσα

θαλασσινό



Επιτέλους ήρθε το καλοκαίρι. Θα φορέσω τα καλοκαιρινά μου φτερά. Θα κάνω πάλι ένα μεγάλο

Μου αρέσει να _____.
Θα ταξιδέψω πάνω από τη

Θα με φυσάει το
_____ αεράκι.



2. Είναι Σάββατο 10 η
ώρα το πρωί. Τα ζώα της
αυλής ξεκινούν για την
εκδρομή τους στη θάλασσα.
Θα ταξιδέψουν με το
αερόστατο.

Παρατήρησε τον πίνακα με
τα δρομολόγια στην
επόμενη σελίδα.

Ποιο δρομολόγιο πρέπει να διαλέξουν; Βάλε το σε κύκλο.

Δευτέρα Τρίτη	
πρωί	απόγευμα
7	3
9	5
11	7

Τετάρτη Πέμπτη	
πρωί	απόγευμα
7	3
9	5
11	7

Παρασκευή		Σάββατο		Κυριακή	
πρωί	Από-γευμα	πρωί	Από-γευμα	πρωί	Από-γευμα
8	2	7	3	8	4
10	4	10	5	10	7
11	6	11	8	11	8



113 / 73



3. Τι κάνουν τα ζώα; Για να το μάθεις, γράψε τις προτάσεις που λείπουν.



Η γάτα βλέπει
το σπίτι της Ιωάννας.



Οι βάτραχοι βλέπουν
τα σπίτια
της γειτονιάς.



Ο κόκορας φωτογραφίζει
το ψηλό δέντρο.







**Το κοτσύφι κοιτά με το
τηλεσκόπιό του.**

Τα κοτσουφάκια _____



**4. Πώς πέρασε η γάτα
την εβδομάδα της; Γράψε
στη σειρά τις μέρες της
εβδομάδας και διάβασε.**



Τη _____ αγόρασα
καπέλο, την _____
μελέτησα το χάρτη, την
_____ γυάλισα τα
κιάλια μου, την _____
χτένισα τα μουστάκια μου,
την _____ ετοίμασα
το σακίδιό μου, το
_____ μπήκα στο
αερόστατο. Επιτέλους,
έφτασε η _____ και
γουργουρίζω πλάι στη
θάλασσα.



5. Μάθε να γράφεις σωστά τις επτά μέρες της εβδομάδας.



Ίχνη στην άμμο



1. Σωστό ή λάθος;
Διάβασε τις προτάσεις και
συμπλήρωσε στο κουτάκι Σ
για το σωστό ή Λ για το
λάθος.

1. Η Αγγελική ψάχνει
για αχινοούς.

2. Ο Μολύβιος βρήκε
έναν αστερία.

3. Η χελώνα γεννά αυγά.

4. Στην παραλία υπάρχουν πληροφορίες για τη χελώνα.

5. Τα ίχνη στην άμμο τα άφησε μια φώκια.



2. Πού μπλέχτηκε ο Μολύβιος; Θυμήσου το αλφάβητο. Γράψε σε κάθε σειρά το επόμενο γράμμα. Διάβασε τη λέξη που σχηματίζεται. Ύστερα γράψε με μικρά γράμματα τη λέξη που βρήκες.

Για αχηβάδες
έψαχνα
και βρέθηκα
μπλεγμένος.



Β	Γ	
Η	Θ	
Υ	Φ	
Ρ	Σ	
Σ	Τ	

Ο Μολύβιος μπλέχτηκε
σε ένα _____.



3. Βάλτε τις λέξεις με τη σωστή σειρά και διάβασε. Μην ξεχάσεις να αρχίσεις με κεφαλαίο γράμμα.

**στην χελώνα αυγά της
άμμο θαλάσσια η θάβει
τα**



4. Μάθε να γράφεις σωστά την πρόταση που σχημάτισες στην άσκηση 3.

Three horizontal lines for writing, contained within a light blue wavy-edged box.



Η χελώνα Καρέττα Καρέττα



1. Ο Μολύβιος γράφει
μια πινακίδα με οδηγίες.
Συμπλήρωσε τις λέξεις που
λείπουν και διάβασε.

ΠΕΤΑΤΕ

ΣΚΑΒΕΤΕ

ΠΡΟΣΕΧΕΤΕ

ΣΤΗΡΙΖΕΤΕ

ΔΙΑΤΗΡΕΙΤΕ

ΟΔΗΓΙΕΣ ΓΙΑ ΤΗΝ ΠΡΟΣΤΑΣΙΑ ΤΗΣ ΚΑΡΕΤΤΑ ΚΑΡΕΤΤΑ


Μην _____ πλαστικές
σακούλες στην παραλία.
_____ πού στηρίζετε
τις ομπρέλες.

Μη _____ με τα
φτυαράκια στην άμμο.
_____ την παραλία
καθαρή.



2. Ξαναδιάβασε στο
βιβλίο σου τις σελίδες
94 έως 99

**Γράψε με δικά σου λόγια τι
διηγείται μια χελώνα Καρέτ-
τα Καρέττα για τη ζωή της.**

A large rectangular area with a blue border and horizontal lines, intended for writing. It contains 15 horizontal lines spaced evenly down the page.

A large rectangular area with a blue border, containing 20 horizontal black lines for writing.



3. Το αερόστατο με τα ζώα έφτασε πάνω από την παραλία.

Η γάτα σημειώνει στο σημειωματάριό της ό,τι βλέπει. Βάλε κόμμα (,) όπου χρειάζεται και διάβασε.

**Βλέπω τα βράχια την άμμο
ένα μικρό νησί τους
γλάρους μια βάρκα και το
Μολύβιο.**



4. Συμπλήρωσε (,) και τελεία (.) όπου χρειάζεται και διάβασε τι λέει ο Μολύβιος.

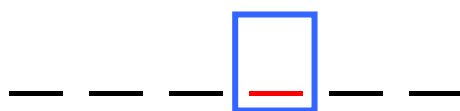
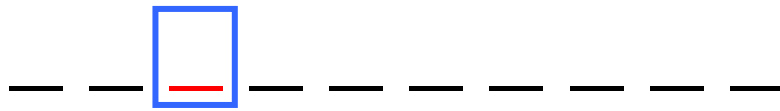
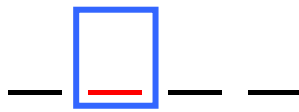
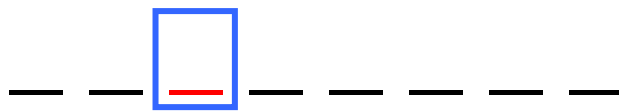
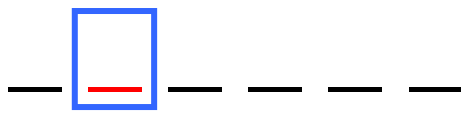


Μου αρέσει να κοιτώ
το βυθό Ο αχινός
ο αστερίας το ψάρι
ο ιππόκαμπος η γαρίδα
το σφουγγάρι και η αχιβάδα
μένουν στο βυθό



5. Συμπλήρωσε τις λέξεις με κεφαλαία γράμματα.

Για την ορθογραφία τους
δες την άσκηση 4. Θα
διαβάσεις στα κουτάκια τι
άλλο είδε ο Μολύβιος στο
βυθό





6. Γράψε τη λέξη που
βρήκες με μικρά γράμματα.

Το σκυλάκι είδε ένα
_____ που κρυβόταν
στο βυθό.



7. Μάθε να γράφεις
σωστά τι είδε το σκυλάκι.

Three horizontal lines for writing the answer.



Αρχαίοι μύθοι



1. Διάβασε τις ερωτήσεις και γράψε την απάντηση.

- Οι ελέφαντες κουβαλούσαν τη χελώνα ή η χελώνα τους ελέφαντες;

- Η θαλάσσια χελώνα με τους ελέφαντες κολυμπούσε στο νερό ή περπατούσε στην άμμο;

- Τι κουβαλούσαν οι ελέφαντες τη Γη ή το φεγγάρι;

- Τι θα γίνει αν η χελώνα πάθει κάτι;

- Πού είχαν σχεδιάσει τη χελώνα οι αρχαίοι Έλληνες; Πάνω σε υφάσματα ή πάνω σε νομίσματα;

**Δεν
κατάλαβα
καλά.**



**2. Συμπλήρωσε το
σωστό: ι, η, οι. Βάλε τόνο
όπου χρειάζεται και
διάβασε. Βάλε κεφαλαίο
γράμμα, όπου χρειάζεται.**

**Το αερόστατο με τα ζώα
έφτασε σε ένα νησ__ . __ κότα
ψαρεύει με ένα καλάμ__ .
Οι βάτραχ__ κάνουν
μακροβούτια.**



_ γάτα ξαπλώνει στον ήλιο
γιατί της αρέσει η ζέστ_ . Ο
κόκορας παίζει σκάκ_ με το
χελιδόν_ κάτω από την
ομπρέλα. ___ μικρ___
κότσυφες γεμίζουν με ζεστ_
άμμο το κουβαδάκ_ τους.



3. Μάθε να γράφεις
σωστά τι κάνουν οι μικροί
κότσυφες.



Η σπηλιά



1. Τι σκέφτεται ο Μολύβιος; Συμπλήρωσε τις λέξεις και διάβασε.

κρύβονται

έρχονται

ντρέπονται

φοβούνται

Πίσω από τα βράχια

_____ δυο

καβουράκια. Γιατί δεν

_____ να παίξουμε;

Μήπως κοκκίνισαν γιατί

_____;



Μήπως τα καβουράκια με

_____ ;

Πάω στα βράχια για να
γνωριστούμε.



2. Ο Μολύβιος βρίσκεται
έξω από μια σπηλιά. Τι λέει;
Συμπλήρωσε τις λέξεις και
διάβασε.

κρύβεται


ακούγεται

φτερνίζεται

ξύνεται

Ποιος _____ μέσα στη
σπηλιά; _____ ένας

θόρυβος. Μήπως είναι μια
γάτα που _____ με τα
νύχια της; Μήπως είναι ένα
θηρίο με συνάχι και
_____ ;



3. Συμπλήρωσε τις
λέξεις που λείπουν και
διάβασε.

τρελαίνομαι φοβάμαι

σκέφτομαι κάθομαι



Εγώ δε _____ το
θεριό. _____ για νέες

περιπέτειες. Ποτέ δεν
_____ ήσυχος.

Σκέφτομαι, είναι σωστό να
μπω μέσα στη σπηλιά;



4. Μάθε να γράφεις
σωστά τι σκέφτεται
ο Μολύβιος.



Η μπουρού



1. Γράψε με τη σειρά τις λέξεις και διάβασε.

~~χώνομαι~~

έρχονται

κουνιέται

χαίρομαι

κοιμάται

ετοιμάζεται

ακούγονται

Εγώ χώνομαι μέσα στη σπηλιά. Πίσω μου _____ στραβοπερπατώντας δυο κάβουρες. Τότε

βλέπω μπροστά μου το
θηρίο. Δεν _____
καθόλου.

- Γαβ, _____ που σε
γνωρίζω, του λέω. Αλλά δεν
μου απαντάει Μήπως
_____ βαθιά; Μήπως
_____ να μου ορμήσει;
Εγώ αμέσως του γρυλίζω.
Τότε _____ πίσω
μου γέλια δυνατά.



2. Συμπλήρωσε τις
λέξεις που λείπουν.
Μην ξεχνάς μετά
την τελεία να αρχίζεις



με κεφαλαίο γράμμα.

αυτά

αυτό

αυτοί

αυτή

Γυρίζω το κεφάλι. Οι
κάβουρες με κοιτάζουν.

_____ γελάνε.

- Ε, σκυλάκι, μη φοβάσαι το
θηρίο. _____ είναι ένα
κοχύλι, μου φωνάζουν. Το
έφεραν μέσα στη σπηλιά τα
κύματα. _____ έχουν
μεγάλη δύναμη. Το χειμώνα
δεν μπορείς να μπεις στη
σπηλιά. _____ γεμίζει με
νερό.



3. Μάθε να γράφεις σωστά τι συμβαίνει το χειμώνα στη σπηλιά.

A large light blue rectangular area with wavy top and bottom edges, containing three horizontal black lines for writing.



Κοχύλι



1. Βάλε τις προτάσεις στη σωστή σειρά. Γράψε σε κάθε κουτάκι το σωστό αριθμό και διάβασε.

- Τα καβουράκια έκαναν την μπουρού σπίτι τους.
- Το κύμα του χειμώνα έβγαλε τη μεγάλη μπουρού στη σπηλιά.
- Ο Μολύβιος βρήκε την μπουρού.

Ο Μολύβιος χάρισε
την μπουρού
στα καβουράκια.

Το κύμα έσερνε για
καιρό μια μεγάλη
μπουρού στο βυθό
της θάλασσας.




2. Ένωσε τα γράμματα
του αλφαβήτου με τη σειρά
τους. Θα βρεις τι έφτιαξαν
τα κοτσυφάκια στην
αμμουδιά.

Ν
Θ Ι Μ Ξ Ρ Σ
Δ Ε Φ Χ
Γ Ζ Η Κ Λ Ο Π Τ Υ Ψ

Β.

Α



Ω



3. Παρατήρησε τις εικόνες. Γράψε την ιστορία. Σκέψου έναν τίτλο για την ιστορία σου και γράψε τον.









4. Διάβασε ξανά το ποίημα «Κοχύλι». Γράψε το αλλάζοντας τη λέξη κοχύλι και τη λέξη ψάρια με άλλες λέξεις σχετικές με τη θάλασσα.



**5. • Ζωγραφίστε
τα ποιήματα που
γράψατε.**

- Φτιάξτε κολλάζ με
θαλασσινό θέμα.
Πάνω στο κολλάζ
μπορείτε να
κολλήσετε διάφορα
πράγματα που έχετε
μαζέψει από τη
θάλασσα.**

Περιεχόμενα
του 2ου τόμου
του 2ου τεύχους

8η ενότητα: Άνοιξη

Η μετακόμιση.....	8
Η Αγγελική.....	19
Παίζουμε παντομίμα.....	26
Βόλτα στο βουνό	33
Το κοτσύφι.....	39
Το ημερολόγιο της Μαρίνας	44
Γεια σου, κότσυφα	51

9η ενότητα:

Ο κόσμος των βιβλίων

Στη βιβλιοθήκη	67
----------------------	----

Να σας διαβάσω;	76
Το Αλφαβητάρι με τον Ήλιο	83
Θα γράψουμε το δικό μας βιβλίο	87
Έκθεση βιβλίου	957
Αντίο, όνειρά μου.....	101

10η ενότητα: Το κοχύλι

Καλοκαιρινή εκδρομή....	110
Ίχνη στην άμμο	118
Η χελώνα Καρέττα Καρέττα	123
Αρχαίοι μύθοι	131
Η σπηλιά.....	135
Η μπουρού.....	139
Κοχύλι	143

Βάσει του ν. 3966/2011 τα διδακτικά βιβλία του Δημοτικού, του Γυμνασίου, του Λυκείου, των ΕΠΑ.Λ. και των ΕΠΑ.Σ. τυπώνονται από το ΙΤΥΕ - ΔΙΟΦΑΝΤΟΣ και διανέμονται δωρεάν στα Δημόσια Σχολεία. Τα βιβλία μπορεί να διατίθενται προς πώληση, όταν φέρουν στη δεξιά κάτω γωνία του εμπροσθόφυλλου ένδειξη «ΔΙΑΤΙΘΕΤΑΙ ΜΕ ΤΙΜΗ ΠΩΛΗΣΗΣ». Κάθε αντίτυπο που διατίθεται προς πώληση και δεν φέρει την παραπάνω ένδειξη θεωρείται κλεψίτυπο και ο παραβάτης διώκεται σύμφωνα με τις διατάξεις του άρθρου 7 του Νόμου 1129 της 15/21 Μαρτίου 1946 (ΦΕΚ 1946, 108, Α).

Απαγορεύεται η αναπαραγωγή οποιουδήποτε τμήματος αυτού του βιβλίου, που καλύπτεται από δικαιώματα (copyright), ή η χρήση του σε οποιαδήποτε μορφή, χωρίς τη γραπτή άδεια του Υπουργείου Παιδείας και Θρησκευμάτων, Πολιτισμού και Αθλητισμού / ΙΤΥΕ - ΔΙΟΦΑΝΤΟΣ.